





ホイルパウチの開封方法 ～プルットF 3カロチドシヤント～

【包装形態・取扱場所・滅菌状況】

包装形態	<div style="text-align: center;">外箱</div> 	<div style="text-align: center;">ホイルパウチ</div> 	<div style="text-align: center;">製品トレイ</div> 	<div style="text-align: center;">製品</div> 
取扱場所	不潔域	不潔域	<u>清潔域</u>	<u>清潔域</u>
滅菌状況	内部： 未滅菌 外部： 未滅菌	内部： <u>滅菌済</u> 外部： 未滅菌	内部： <u>滅菌済</u> 外部： <u>滅菌済</u>	<u>滅菌済</u>

※下線にて変更箇所を示す。

(裏面へ)

【開封の流れ】

ホイルパウチは**不潔**で開封し、製品トレイを**清潔域**へ受け渡して下さい。

製品トレイは**清潔域**で開封し、製品（カテーテル本体やシリンジ）を取り出して下さい。

