





ホイルパウチ 開封時の注意点 ～ディスタル パフュージョン・カテーテル～

【包装形態・取扱場所・滅菌状況】

包装形態	<p>外箱</p> 	<p>ホイルパウチ</p> 	<p>製品トレイ</p> 	<p>製品</p> 
取扱場所	不潔域	不潔域	不潔域	清潔域
滅菌状況	内部： 未滅菌 外部： 未滅菌	内部： 未滅菌 外部： 未滅菌	内部： 滅菌済み 外部： 未滅菌	滅菌済み

【開封の流れ】

ホイルパウチから取り出した製品トレイを直接、清潔域に出さないで下さい。

不潔域

清潔域

新たに追加
されました。

ホイルパウチ

製品トレイ

製品

開封

開封

※従来の製品トレイ

ホイルパウチと製品トレイは**不潔域**で
開封して下さい。

製品のみを**清潔域**で
お取り扱い下さい。